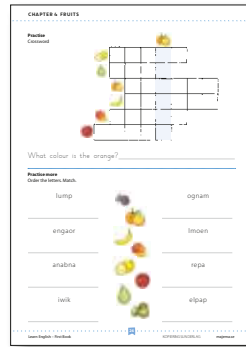


Kopieringsunderlag

Dessa kopieringsunderlag finns till alla kapitel för att öva, repetera och befästa kapitlets vokabulär.


PRACTISE

Kopieringsunderlaget är uppdelat i "Practise" som är tänkt som repetition och "Practise more" för fördjupning. Några elever vill kanske arbeta med båda delarna medan andra nöjer sig med en av delarna.



VOCABULARY WHEEL

Här kan eleverna öva mer på kapitlets ord. De behöver en kopia av hjulet, en penna och ett gem. Sätt pennans spets genom gemet mot mitten av hjulet och snurra. Säg ordet som gemet "pekar på". Öva två och två eller flera tillsammans. Vocabulary wheel finns också som övning på webben.



FLASH CARDS

Träna själv




Kopiera både bild- och ordkort, gärna på tjockare papper. Klipp ut.

Para ihop bild och ord och klistra ihop. Lägg korten med bildsidan upp. Säg ordet, vänd och kontrollera. Samla korten i en plastficka eller liten låda. Ta fram och öva när det finns tid över.

Spela memory


Kopiera både bild- och ordkort, gärna på tjockare papper. Klipp ut.

Lägg korten med baksidan upp. Para ihop ord och bild genom att turas om att vända två kort i taget. Hör de ihop sparas paret. Om inte vänds korten tillbaka och turen går till nästa. Plasta gärna in en omgång kort som kan användas för repetition.



BINGO

Varje elev behöver en bingo-ruta, två omgångar flash cards (bildkort) för det aktuella kapitlet samt t. ex. knappar för att markera de ord/bilder som ropats ut. Eleverna klipper ut korten och klistrar upp i den ordning de väljer, i sin bingoruta. Låt gärna en elev vara bingoutoppare.



ROLL THE DICE

Spela två eller flera tillsammans. Kopiera upp spelplanen och flash cards (bildkort) för det aktuella kapitlet. Använd tärning och speltoppar. Repetera genom att blanda flash cards från flera kapitel.

