

Kompisdag


21 januari infaller Kramens dag och några veckor senare, 14 februari, är det dags för Alla Hjärtans dag. I samband med dessa två dagar kan det passa bra att arbeta lite extra med vänskap en dag eller en hel vecka, Vänliga Veckan.



Kompishjärta

Kopieringsunderlag s. 35


Gör ett kompishjärta tillsammans. Kopiera ett stort hjärta till varje elev. Låt dem skriva, eller rita och måla, olika saker man kan göra för att vara en bra kompis. Sätt upp alla hjärtan på anslags-tavlan i formen av ett stort hjärta.



Ord man blir glad av

Kopieringsunderlag s. 37


Kopiera arbetsbladet till varje elev. Skriv elevens namn i cirkeln och placera sedan ut papprena på elevernas platser. Eleverna går sedan runt och skriver positiva kommentarer på alla klasskamraters papper.



Vänliga läxan

Kopieringsunderlag s. 34

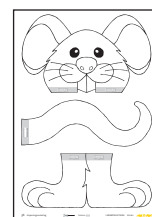
Låt glädjen och vänskapen smitta av sig även hemma. Kopiera läxan och bestäm tillsammans med barnen hur många dagar de har på sig att utföra sina uppdrag.



Kompismusen

Kopieringsunderlag s. 36

Kompismusen är ett trevligt sätt att rama in ett elevarbete. Kopiera musens delar till varje elev. Låt dem färglägga och klippa ut. Musens delar klistras sedan fast på baksidan av ett pappers-ark i valfri storlek.



Kompismusen kan också användas till

- kompis saga
- vänskapsdikt
- inbjudan.