
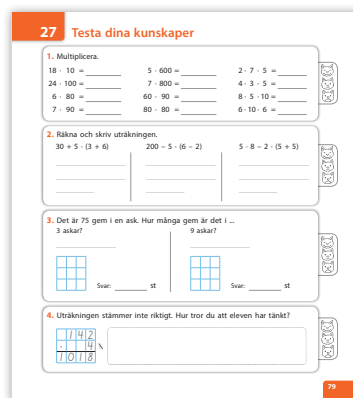


# Tester, utvärdering och bedömning

## Avsnittstest med elevutvärdering

I slutet av varje avsnitt i elevboken finns ett kort test, en avstämning att eleven förstått innehållet i avsnittet. Det är viktigt att genast följa upp och ge de elever som behöver ytterligare undervisning.

Varje moment i testet avslutas med en självvärdering. Här får eleven fundera och reflektera kring hur säker han/hon känner sig på uppgiftstypen. Det ger dig som lärare ytterligare information om elevens kunskaper och om eleven behöver mer stöd eller utmaning.




## Bedömning

Med varje elevbok följer häftet *Mitt lärande*, som är tänkt att vara ett stöd för bedömning av elevernas kunskaper. Häftet innehåller 2 prov, ett som eleverna ska göra efter avsnitt 1 och 2 i elevboken och ett som eleverna ska göra efter avsnitt 3 och 4. Proven ger dig som lärare en bild av elevernas kunskaper vid ett specifikt tillfälle. På webben finns kompletterande prov, om ni t.ex. vill testa eleverna ytterligare en gång.

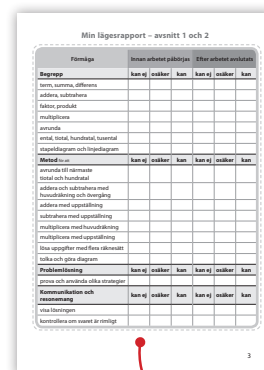
Uppgifterna i *Mitt lärande* är kopplade till förmågorna i Lgr11 och till de moment eleverna har arbetat med i elevboken. På s. 131-142 här i lärarhandledningen hittar du facit och bedömningshjälp till proven. Där framgår tydligt vilken förmåga som testas och hur elevens svar ska bedömas. Det finns även förslag till åtgärder för reparerande arbete.



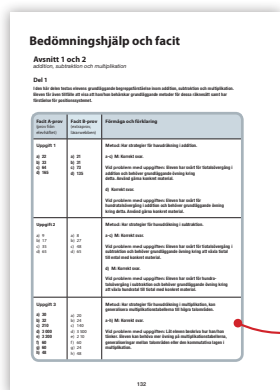
Provhäftet *Mitt lärande* följer med varje elevbok.



Efter 2 avsnitt i elevboken gör eleverna ett prov. Uppgifterna har en tydlig koppling till Lgr11.



Eleven skattar sina kunskaper innan och efter arbetsområdet.



Du som lärare sammanfattar elevens kunskaper med hjälp av bedömningshjälpen i lärarhandledningen.

