



Modeller för textanalys

I varje kapitel i Läsresans läsebok finns en modell för textanalys, på textens första sida. Modellerna är tänkta att användas gemensamt, i samtal med eleverna, för att fördjupa textförståelsen. I lärarhandledningen får du samtalsfrågor kopplade till aktuell modell.

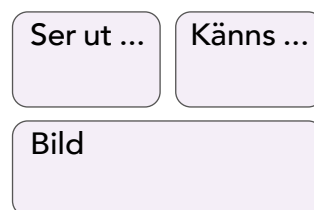
Nedan ser du de åtta olika modellerna som används i Läsresan, för textanalys. Rita gärna modellen på tavlan och fyll i den tillsammans eller använd arbetsboken på lärarwebben, där modellen är skrivbar. Alla modeller finns också som kopieringsunderlag 8–15.



Berättelse, struktur 1
– hur en berättelse är uppbyggd.



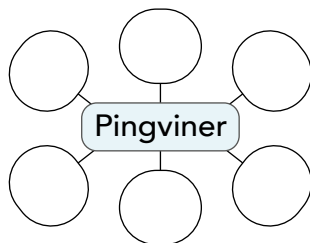
Berättelse, struktur 2
– vilka huvudkaraktärerna är, i vilka miljöer berättelsen utspelar sig samt hur berättelsen är uppbyggd.



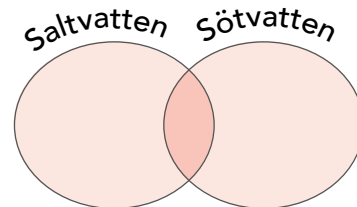
Miljö – hur berättelsens miljö presenteras, samt den bild eleven skapar i sitt huvud.

Vad händer?	Varför?

Händelser – vad är det som händer i texten och varför händer det?



Tankekartan – stödord ur texten, för att kunna återberätta.



Venn-diagram – jämför vad två företeelser (karaktärer, föremål, texttyper) har gemensamt och vad som är unikt.

Foto/bild	Information

Foton och bilder – vad foton och bilder har för betydelse för förståelsen av en faktatext.



Inre bilder – de bilder eleven skapar i sitt huvud, kopplat till texten.