

Äntligen höst! De härliga höstfärgerna inspirerar till många olika slags uppgifter och pyssel. Vissa dagar med regn och rusk vill man helst stanna inne och läsa en bra bok, andra dagar vill man ut och uppleva hösten med alla sina sinnen.

Vecka 46 är det Barnboksveckan - ett bra tillfälle att ha ett bok-tema i klassen.




Anslagstavla – tema Höst

## Höstskylt

Kopieringsunderlag s. 8

Kopiera skylten i större format. Färglägg och klipp ut. Sätt upp på anslagstavlan som rubrik för barnens höstarbeten.




Höstskylten kan också användas till

- framsida på en bok där eleverna samlar sina egna höstarbeten
- rubrik i en bok om årstiderna
- skylt vid utställning om hösten

## Bårder

Kopieringsunderlag s. 6

Kopiera och låt eleverna färglägga och klippa ut bårderna. Sätt upp som ram runt anslagstavlan eller runt den del av tavlan ni använder till arbeten om hösten.



Bårderna kan också användas

- runt en höstteckning
- i elevernas egen höstbok eller årstidsbok
- runt saga eller faktatext


## Hösttram

Kopieringsunderlag s. 7

Skriv en höstdikt

Kopiera ramen så att eleverna får var sin och låt dem skriva en höstdikt, kanske utifrån gemensamt samlade höstord.

Låt eleverna skriva på randigt papper eller på datorn. Klipp sedan ut och klistra fast i ramen.



Ramen kan också användas till

- faktameningar om hösten
- en höstsaga
- en höstbild

## Arbetsblad HÖST

Kopieringsunderlag s. 10 och 11

Kopiera arbetsbladen och låt eleverna klura och lösa uppgifterna. Det finns två kopieringsunderlag med uppgifter inom olika ämnesområden.

