


Advent och jul

December, som är den första vintermånaden, kännetecknas framförallt av advents- och julfirandet. Julen är vår största högtid och det finns många traditioner som hör till. Lussebullar och pepparkakor bakas. Lucia-sånger tränas och så är det ju pyssel, pyssel, pyssel i långa banor.




Anslagstavla – tema Advent och Jul

Bårder

Kopieringsunderlag s. 6

Kopiera och låt eleverna färglägga och klippa ut bårderna. Sätt upp som ram runt anslagstavlan eller runt den del av anslagstavlan som ni använder till arbeten om julen.



Bårderna kan också användas till

- dekoration på julkort – förminska gärna
- ram runt en julteckning
- ram runt en saga eller faktatext.

Julram

Kopieringsunderlag s. 7

Gör en fin inbjudan till julfesten.

Kopiera ramen så att eleverna får var sin. Låt dem färglägga ramen och sedan skriva en inbjudan till julfest, Luciafirande eller julfestavslutning. Eleverna kan skriva på randigt papper eller på datorn. Klipp sedan ut och klistra fast i ramen.



Ramen kan också användas till

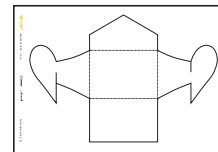
- julhälsning eller jultext
- goda julrecept
- julsaga.

Hjärtbrev

Kopieringsunderlag s. 9

Julhälsningar

Kopiera gärna på färgat papper. Låt eleverna klippa ut och vika ihop hjärtbrevet. Därefter skriver de en liten hälsning i brevet. Man kan också använda brevet som kuvert till ett julkort.



Adventskalender

Kopiera 24 hjärtbrev, gärna på färgat papper. Låt eleverna klippa ut dem och skriva ett hemligt uppdrag, en mattegåta, en önskesång, en önskelek eller något annat som passar klassen. Vik ihop breven och sätt upp dem på anslagstavlan eller lägg dem i en brevlåda. Låt sedan eleverna dra ett brev varje dag och tillsammans med klassen göra ett uppdrag.

